

## Anexo 1 de 4

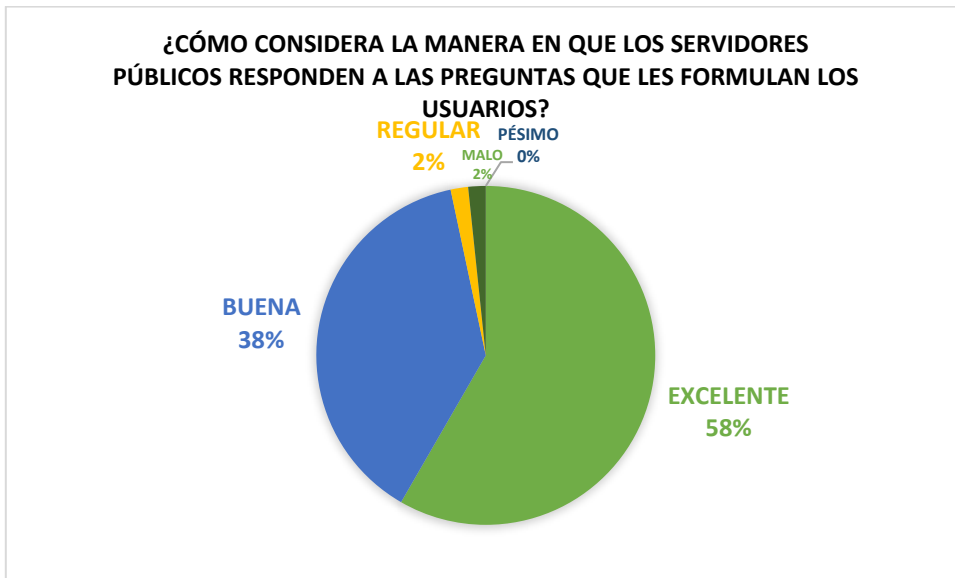
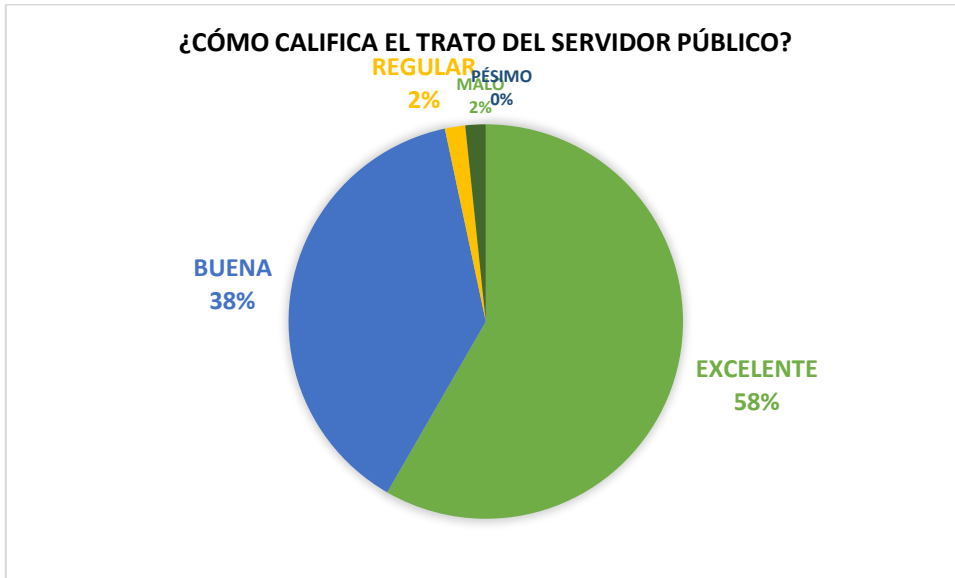
García Nuevo León, a 1 de Enero del 2024

### Encuesta Aplicada en el mes de Diciembre

¿Cómo califica el trato del servidor público?	EXCELENTE	BUENA	REGULAR	MALO	PÉSIMO
	32	22	3	2	1
¿Cómo considera la manera en que los servidores públicos responden a las preguntas que les formulan los usuarios?	EXCELENTE	BUENA	REGULAR	MALO	PÉSIMO
	30	20	8	1	1
¿Fue clara la información que recibió por parte del servidor público?	EXCELENTE	BUENA	REGULAR	MALO	PÉSIMO
	25	20	5	7	3
¿La información que recibe del servidor público le fue útil para el trámite y/o servicio que realizo?	EXCELENTE	BUENA	REGULAR	MALO	PÉSIMO
	20	25	9	3	3
¿La atención que se brindo fue en un tiempo considerable?	EXCELENTE	BUENA	REGULAR	MALO	PÉSIMO
	35	23	1	1	0

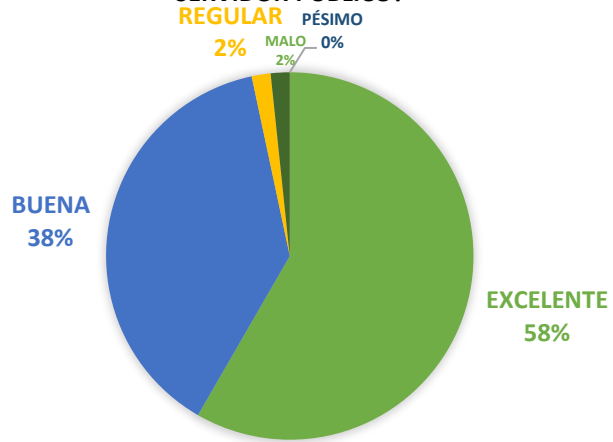
<b>TOTAL DE ENCUESTADOS</b>	<b>60</b>
-----------------------------	-----------

## Anexo 2 de 4

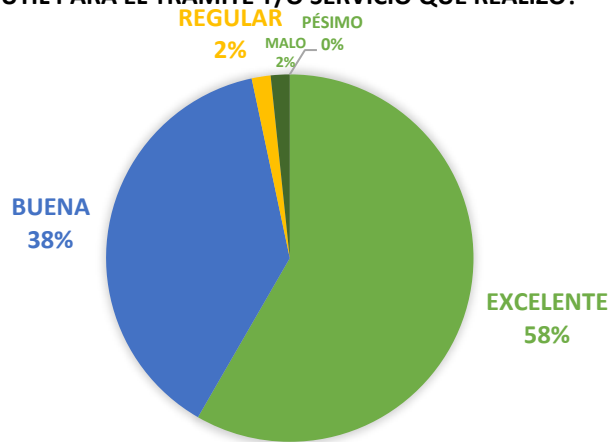


## Anexo 3 de 4

¿FUE CLARA LA INFORMACIÓN QUE RECIBIÓ POR PARTE DEL SERVIDOR PÚBLICO?



¿LA INFORMACIÓN QUE RECIBE DEL SERVIDOR PÚBLICO LE FUE ÚTIL PARA EL TRÁMITE Y/O SERVICIO QUE REALIZO?



## Anexo 4 de 4

